

コネクション設定

コネクタータイプ	REST接続
URL設定	https://<Dr.Sum Cloud Hubサーバー名>.drsum.com

前提条件

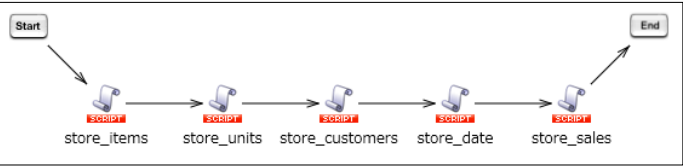
- ・Dr.Sum Cloudの"ユーザーID"と"パスワード"が必要が必要です。
- ・Dr.Sum Cloudに接続できるIPアドレスの許可リストにHULFT SquareのIPアドレスの追加が必要です。
- ・Dr.Sum Cloudに本スクリプトの加工結果で出力される「items.csv」、「units.csv」、「customers.csv」、「date.csv」、「sales.csv」のインポート先のテーブルが必要です。
- ・Dr.Sum Cloudに本スクリプトの加工結果で出力される「items.csv」、「units.csv」、「customers.csv」、「date.csv」、「sales.csv」をインポートするDS Scriptが必要です。

備考

- ・RESTコンポーネントの認証設定はベーシック認証を利用します。
- 各RESTコンポーネントの[認証設定]タブの「ユーザー」、「パスワード」にDr.Sum Cloudのユーザとパスワードを設定してください。

スクリプト名

DrSumCloud_main



初期設定項目(スクリプト変数)

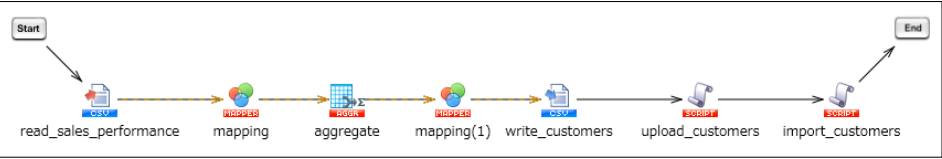
項目名	必須/省略可	説明
なし	—	—

備考

スクリプトコピー後、スクリプト実行前にスクリプト呼出しコンポーネントを開き、[完了]のボタンの押下が必要です。

スクリプト名

DrSumCloud_store_customers



備考

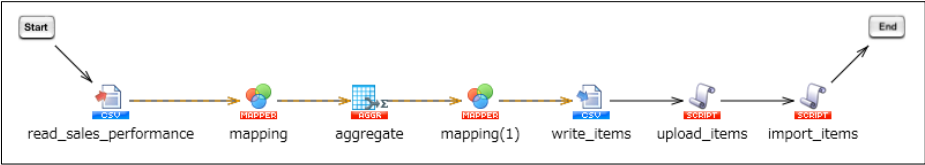
- ・スクリプトコピー後、スクリプト実行前にスクリプト呼出しコンポーネントを開き、[完了]のボタンの押下が必要です。
- ・サンプルデータの"sales_performance.csv"をHULFT Squareのストレージに配置し、
「read_sales_performance」コンポーネントで配置したファイルを読み取りファイルパスに指定してください。
- ・「upload_customers」コンポーネントの[出力]タブの入力変数"l_dest_dir"に、Dr.Sum Cloudのアップロード先パスを指定してください。
- ・「import_customers」コンポーネントの[出力]タブの入力変数"l_script_path"に、"customers.csv"をインポートするDr.Sum CloudのDS Scriptのパスを指定してください。

初期設定項目(スクリプト変数)

項目名	必須/省略可	説明
なし	—	—

スクリプト名

DrSumCloud_store_items



初期設定項目(スクリプト変数)

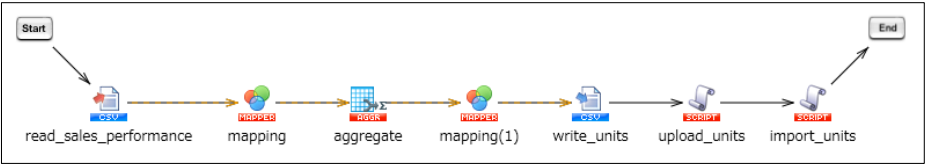
項目名	必須/省略可	説明
なし	-	-

備考

- ・スクリプトコピー後、スクリプト実行前にスクリプト呼出しコンポーネントを開き、[完了]のボタンの押下が必要です。
- ・サンプルデータの"sales_performance.csv"をHULFT Squareのストレージに配置し、
「read_sales_performance」コンポーネントで配置したファイルを読み取りファイルパスに指定してください。
- ・「upload_items」コンポーネントの[入出力]タブの入力変数"l_dest_dir"に、Dr.Sum Cloudのアップロード先パスを指定してください。
- ・「import_items」コンポーネントの[入出力]タブの入力変数"l_script_path"に、"items.csv"をインポートするDr.Sum CloudのDS Scriptのパスを指定してください。

スクリプト名

DrSumCloud_store_units



初期設定項目(スクリプト変数)

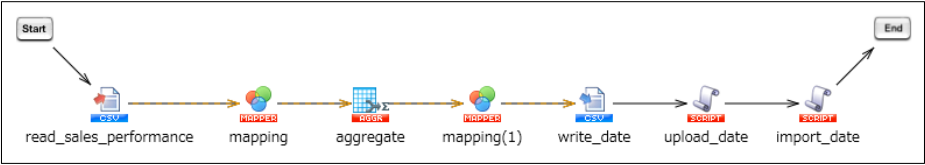
項目名	必須/省略可	説明
なし	-	-

備考

- ・スクリプトコピー後、スクリプト実行前にスクリプト呼出しコンポーネントを開き、[完了]のボタンの押下が必要です。
- ・サンプルデータの"sales_performance.csv"をHULFT Squareのストレージに配置し、
「read_sales_performance」コンポーネントで配置したファイルを読み取りファイルパスに指定してください。
- ・「upload_units」コンポーネントの[入出力]タブの入力変数"l_dest_dir"に、Dr.Sum Cloudのアップロード先パスを指定してください。
- ・「import_units」コンポーネントの[入出力]タブの入力変数"l_script_path"に、"units.csv"をインポートするDr.Sum CloudのDS Scriptのパスを指定してください。

スクリプト名

DrSumCloud_store_date



初期設定項目(スクリプト変数)

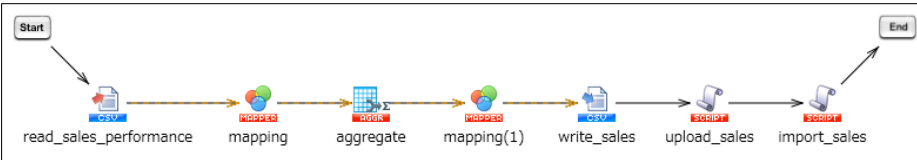
項目名	必須/省略可	説明
なし	-	-

備考

- ・スクリプトコピー後、スクリプト実行前にスクリプト呼出しコンポーネントを開き、[完了]のボタンの押下が必要です。
- ・サンプルデータの"sales_performance.csv"をHULFT Squareのストレージに配置し、
「read_sales_performance」コンポーネントで配置したファイルを読み取りファイルパスに指定してください。
- ・「upload_date」コンポーネントの[入出力]タブの入力変数"l_dest_dir"に、Dr.Sum Cloudのアップロード先パスを指定してください。
- ・「import_date」コンポーネントの[入出力]タブの入力変数"l_script_path"に、"date.csv"をインポートするDr.Sum CloudのDS Scriptのパスを指定してください。

スクリプト名

DrSumCloud_store_sales



初期設定項目(スクリプト変数)

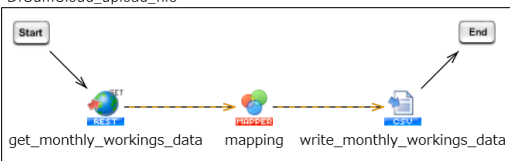
項目名	必須/省略可	説明
なし	—	—

備考

- ・スクリプトコピー後、スクリプト実行前にスクリプト呼出しコンポーネントを開き、[完了]のボタンの押下が必要です。
- ・サンプルデータの"sales_performance.csv"をHULFT Squareのストレージに配置し、
「read_sales_performance」コンポーネントで配置したファイルを読み取りファイルパスに指定してください。
- ・「upload_sales」コンポーネントの[入出力]タブの入力変数"l_dest_dir"に、Dr.Sum Cloudのアップロード先パスを指定してください。
- ・「import_sales」コンポーネントの[入出力]タブの入力変数"l_script_path"に、"sales.csv"をインポートするDr.Sum CloudのDS Scriptのパスを指定してください。

スクリプト名

DrSumCloud_upload_file

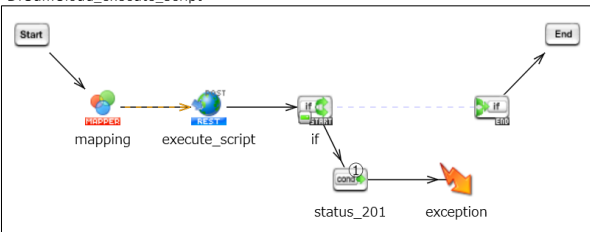


初期設定項目(スクリプト変数)

項目名	必須/省略可	説明
l_dest_dir	必須	ファイルのアップロード先となる、Dr.Sum Cloudサーバー上のフォルダーを絶対パス 例) D:/DrSumFileRoot/common/
l_file	必須	アップロードしたいHULFT Squareストレージ上のファイルパス

スクリプト名

DrSumCloud_execute_script

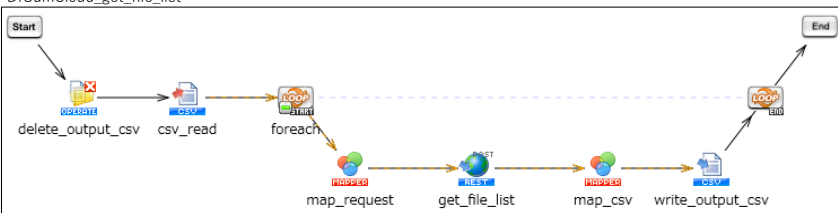


初期設定項目(スクリプト変数)

項目名	必須/省略可	説明
l_script_path	必須	実行したいDr.Sum Cloud上のスクリプトファイルのファイルパス ※実行するDS Scriptは事前にDr.Sum Cloud側で用意 例) SCRIPT_ROOT/import_all.dhn

スクリプト名

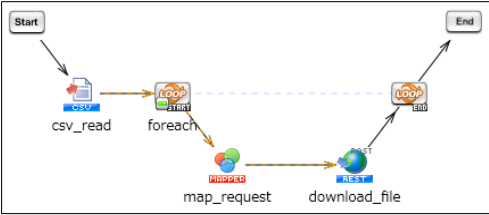
DrSumCloud_get_file_list



初期設定項目(スクリプト変数)

項目名	必須/省略可	説明
l_inputFilePath	必須	・ファイル一覧を取得したいフォルダパス情報を格納するCSVファイルのフルパス ・下記CSV例を参照し、CSVファイルを作成してHULFT Squareのストレージ上に配置してください。 CSV例: "dir_path" "D:¥¥¥¥¥¥¥¥¥¥"
l_outputFilePath	必須	ファイル一覧のレスポンス結果を格納するCSVファイルのフルパス

スクリプト名
DrSumCloud_download_file



初期設定項目(スクリプト変数)		
項目名	必須/省略可	説明
I_inputFilePath	必須	<div>・ダウンロードしたいファイルパス情報を格納するCSVファイルのフルパス</div> <div>・下記CSV例を参照し、CSVファイルを作成してHULFT Squareのストレージ上に配置してください。</div> <div>CSV例： "target_path","download_hulft_square_directory","download_hulft_square_file_name"</div> <div> "D:¥¥¥¥¥¥¥¥¥¥¥.xxx","/XXX/XXX","XXX.xxx"</div>
I_downloadDirectory	必須	HULFT Square上へのダウンロード後のディレクトリ名。I_inputFilePathのCSVファイル内の値を自動で使用
I_downloadFileName	必須	HULFT Square上へのダウンロード後のファイル名。I_inputFilePathのCSVファイル内の値を自動で使用