



# HULFT10 バージョンアップ解析サービス サービス仕様書

株式会社セゾンテクノロジー

# 目次

## 1. HULFT10 バージョンアップ解析サービス概要

1. バージョンアップ作業の流れ
2. HULFT10 バージョンアップ解析とは
3. HULFT10 バージョンアップ解析詳細構成
4. サービスフロー

## 2. ご利用方法

1. 応募フォームの入力
2. Boxへのアクセス
3. Boxアカウントの新規登録 (Boxアカウントをお持ちでない方)
4. Boxアカウントへのログイン (Boxアカウントをお持ちの方)
5. お客様データのアップロード用フォルダ作成 (バッチファイル使用)
6. お客様データのアップロード用フォルダ作成 (手動)
7. お客様データのアップロード
8. 解析結果のダウンロード
9. 全体解析レポート例
10. 詳細解析レポート例

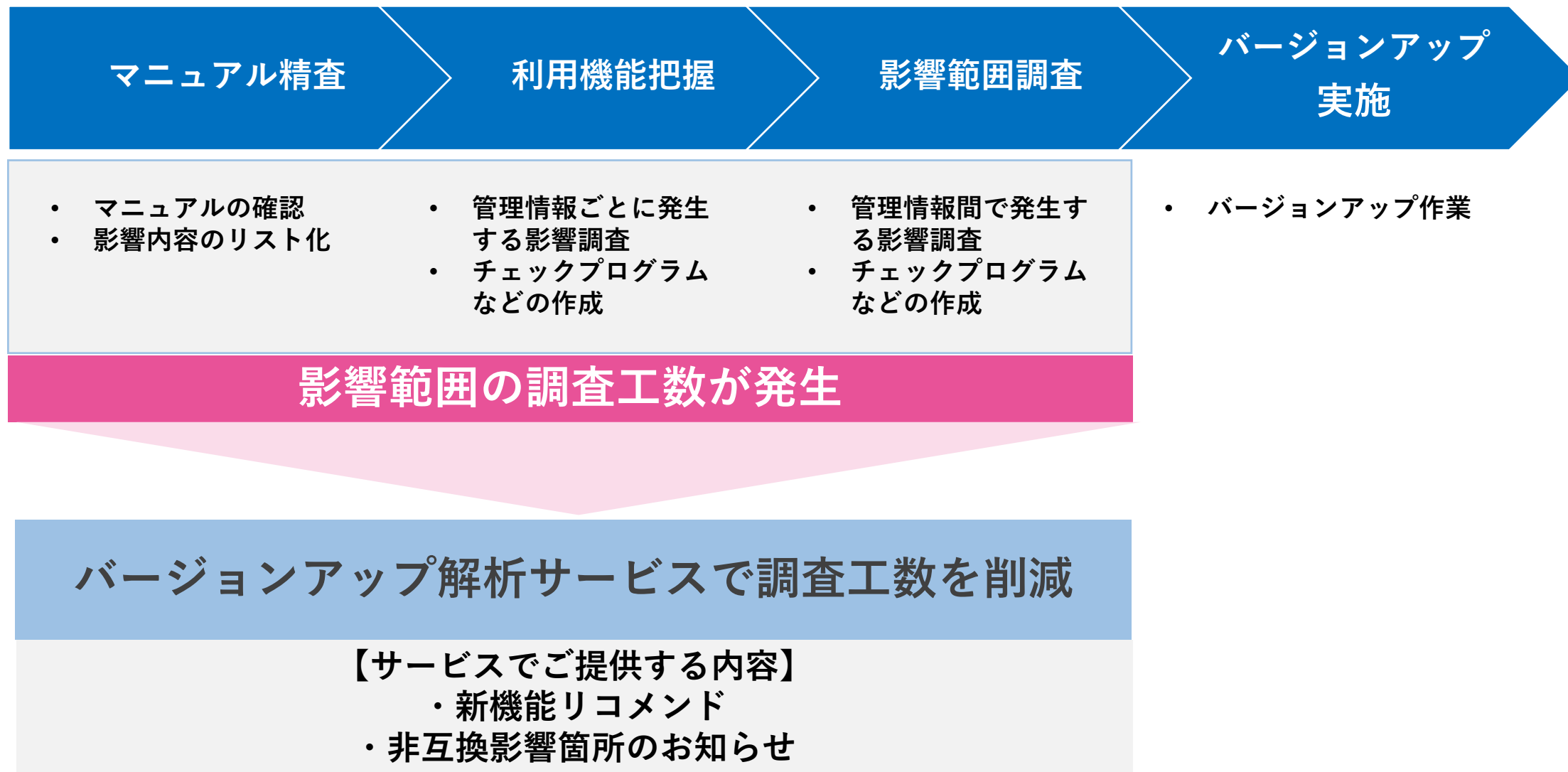
## 3. 解析対象/制限事項

## 4. サポートサービス

## 5. よくあるご質問

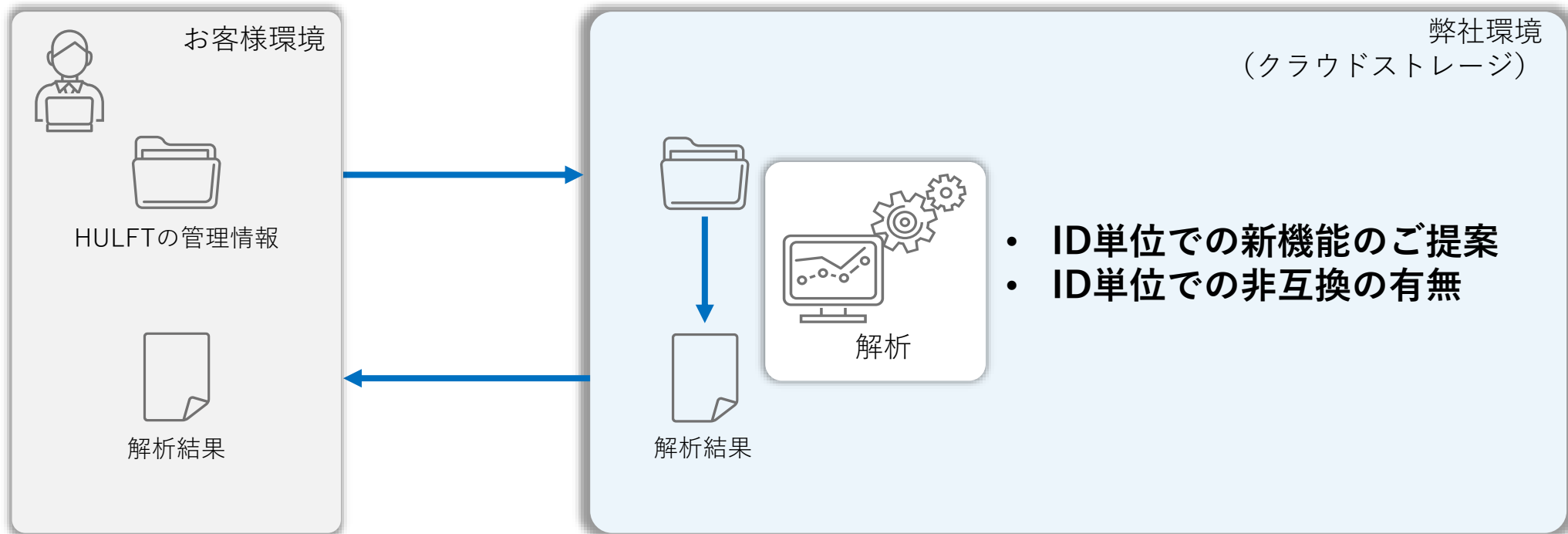
# HULFT10 バージョンアップ解析サービス概要

## 1-1. バージョンアップ作業の流れ



## 1-2. HULFT10 バージョンアップ解析サービスとは

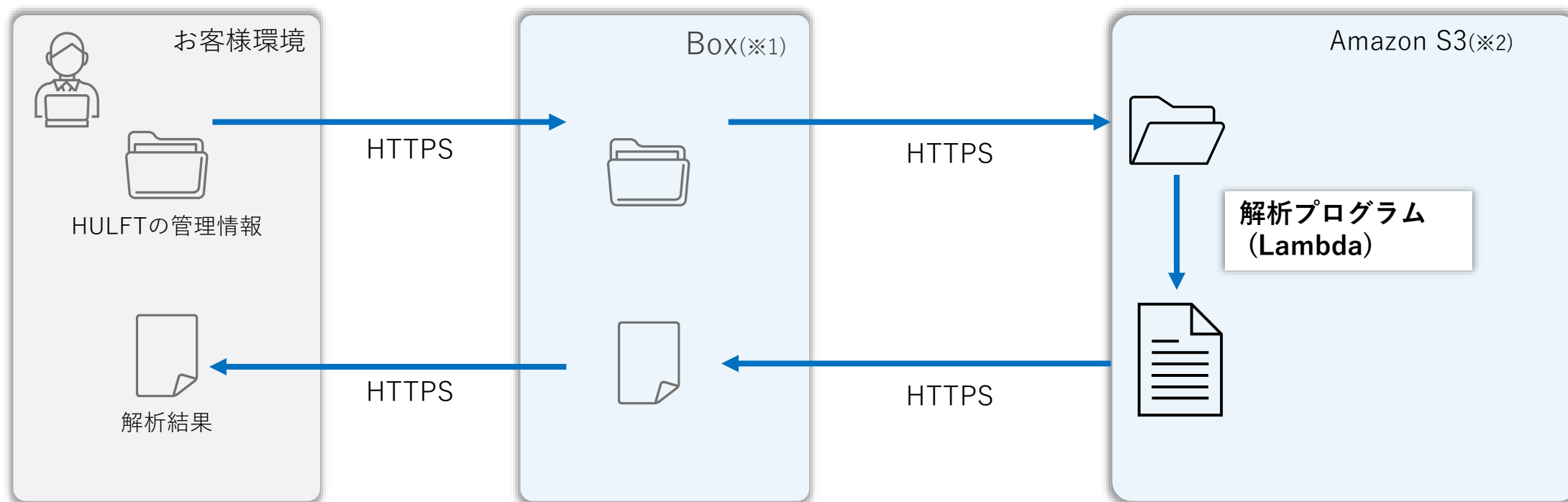
お客様のHULFTの管理情報を解析。新機能リコメンドや非互換の影響箇所をお知らせ



### Point

- ✓ 管理情報のID単位でHULFT10の新機能、旧バージョンとの非互換の発生有無が分かる
- ✓ チェックの抜け漏れがない
- ✓ HULFTの管理情報をアップロードするだけで結果が分かる

## 1-3. HULFT10 バージョンアップ解析サービス詳細構成

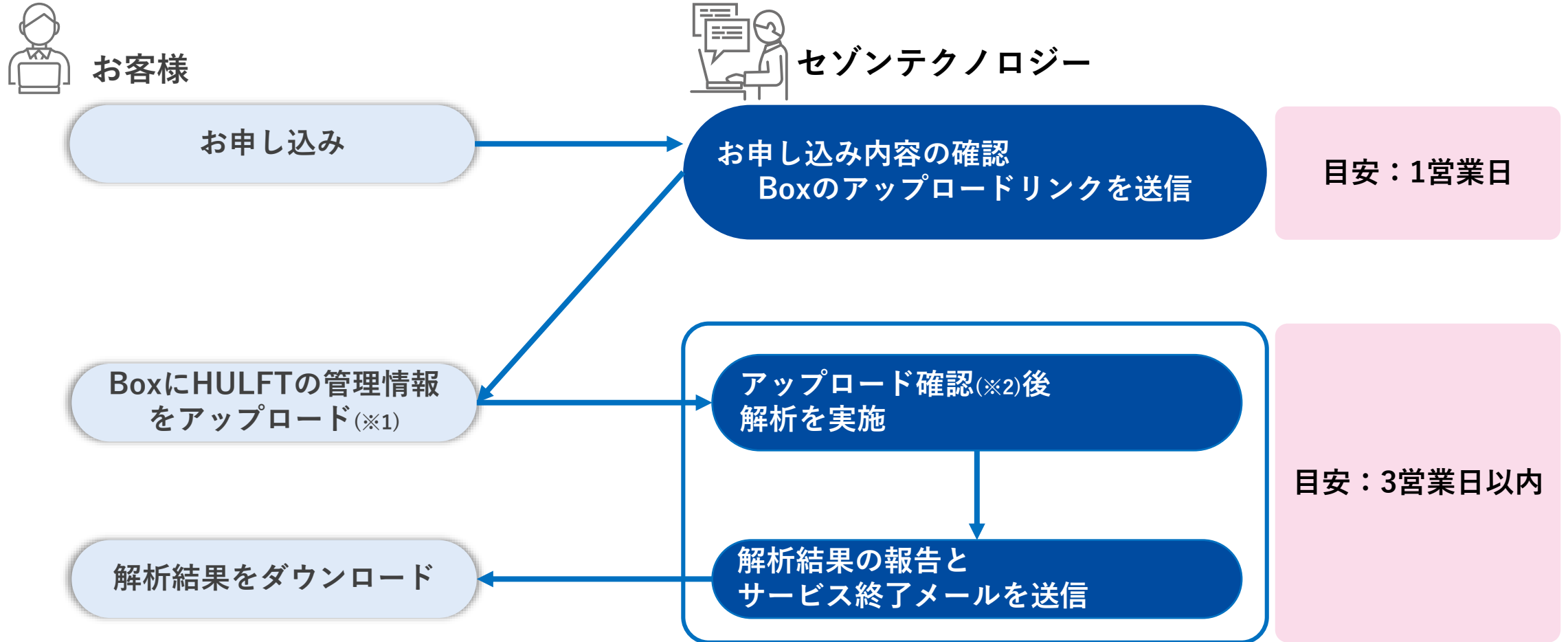


※1 Boxへのアクセスは、お客様と当社のみがアクセス可能です。

アップロード、解析結果の共有に使用するフォルダは原則30日後に削除され、アクセスできなくなります。

※2 Amazon S3は当社アカウント以外からのアクセスはできません。

## 1-4. サービスフロー



※1 Boxアカウントをお持ちでない場合、新規にBoxアカウントを作成する必要があります。

作成したBoxアカウントは、お客様自身で管理・運用してください。

※2 当社担当者がアップロードされたことを確認でき次第、解析を開始いたします。

# ご利用方法



## 2-1. お申し込みフォームの入力

**HULFT10 バージョンアップ解析サービスお申し込み**

以下のサービス利用規約および、個人情報の取り組みをご確認いただき、ご同意の上、ご登録ください。

> [HULFT10 バージョンアップ解析サービス利用規約](#)

■株式会社セゾンテクノロジーの個人情報の取り組み  
株式会社セゾンテクノロジー（当社）は個人情報の収集・利用及び提供を厳重な管理のもとで行っております。

> [個人情報保護法に基づく公表事項](#)

ご提供（入力）いただきましたお客様の個人情報は、当社が以下の目的で利用します。

- ・当社及び当社のグループ企業、共同利用者が開催する展示会、セミナー等に関する各種案内
- ・当社及び当社のグループ企業、共同利用者の製品及びサービスに関する各種案内及びアンケート調査
- ・お客様からのお問い合わせやご依頼への対応

HULFT10 バージョンアップ解析サービス利用規約について同意する \*

個人情報の取り組みについて同意する \*

01.姓 \*  02.名 \*

03. Eメール・アドレス（会社のEメールアドレスをご入力ください。フリーメールアドレスでのお申し込みはご遠慮いただいております） \*

04. 会社（正式名称でご記入ください） \*

[会社名検索](#) ※会社名検索ボタンで会社名を検索してください

05. 製品シリアル番号（10件まで同時に申し込みできます。10件より多い場合はお問い合わせフォームよりお問い合わせください） \*

06. 解析対象のHULFTの使用許諾契約先お客様名 \*

[確認画面に進む](#)

### 入力内容（必須項目）

- 会社名
- 氏名
- メールアドレス(※1)
- 製品シリアル番号(※2)
- 解析対象のHULFTの使用許諾契約先  
お客様名
- 個人情報についての同意
- サービス利用規約についての同意

※1 フリーメールアドレスではご利用になれません  
 ※2 本サービスの対象製品はHULFT8 for Windowsです

## 2-2. Boxへのアクセス



フォームに記入いただいたメールアドレスに、Boxから招待メールが送信されます。

「招待を承認」をクリックするとログイン、アカウント新規作成画面に遷移します。

## 2-3. Boxアカウントの新規登録（Boxアカウントをお持ちでない方）

SAISON TECHNOLOGY

日本語 +1 650 329 1210 ログイン

### 今すぐBoxアカウントをご利用ください

お客様についてお聞かせください

**お客様情報**


フルネーム

会社用のメールアドレス

パスワード

私は欧州経済領域または英国に住んでいます

[開始する] ボタンをクリックすると、Boxのサービス利用規約に同意し、Boxの個人情報保護方針を読んで確認したことになります。

私は人間です 

開始する

Your Current Plan:  
**Box Individual**

- ✓ 10 GBのストレージ
- ✓ ファイルのアップロードサイズの上限250 MB
- ✓ 安全なファイル共有

+ Show More Features

Today's Total Free

- フルネーム、パスワードは任意のものを入力してください。
- 会社用メールアドレスは、フォームに入力したメールアドレスと同一のものを入力してください。

※ 作成したBoxアカウントは、お客様自身で管理・運用してください。

## 2-4. Boxアカウントへのログイン（Boxアカウントをお持ちの方）

日本語 ▾ +1 650 329 1210 ログイン

ご利用ください  
まください

右上のログインボタンより、ログインしてください。

SAISON TECHNOLOGY 日本語 ▾ サインアップ

Saison Technology Co., Ltd.に所属していますか?

Saison Technology Co., Ltd.では、ネットワーク資格情報を使用してBoxにログインします。続行すると、あなたの会社のネットワークを介してBoxにログインします。

続行

Saison Technology Co., Ltd.に所属していない場合、ご自身のBox.comアカウントでログインしてください。

Saison Technology Co., Ltd.に所属していない場合

アカウントにサインイン

メールアドレス  
メールアドレスの入力

次へ

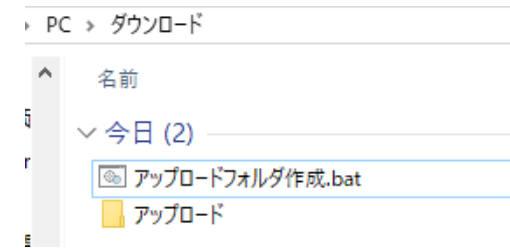
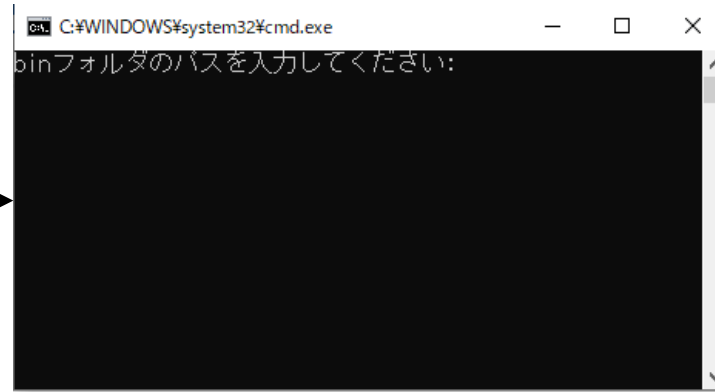
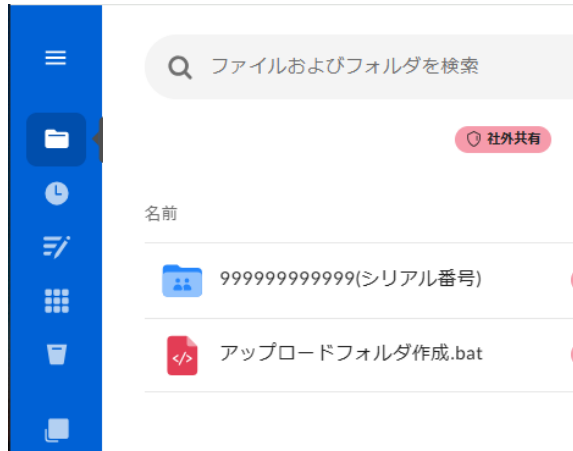
パスワードをリセット

または

Googleでサインイン

アカウントのメールアドレスを入力してください。

## 2-5. お客様データのアップロード用フォルダ作成（バッチファイル使用）



## 2-6. お客様データのアップロード用フォルダ作成（手動）

アップロードフォルダを作成し、アップロードフォルダ下に下記のファイル(※)をコピーしてください。

ファイル一覧	・ schinfo.dat
/etcフォルダ内	・ hulsnddb.dat
・ hulenv.cnf	・ hulsndlg.dat
・ hulexdb.dat	・ hultrgdb.dat
・ hulexlgr.dat	・ schlog.dat
・ hulexlgd.dat	
・ hulfmtdb.dat	/etc/mailフォル
・ hulhstdb.dat	ダ内
・ hulmfmtdb.dat	・ Sendmail.lst
・ hulobslg.dat	
・ hulrcvdb.dat	/binフォルダ内
・ hulrcvlg.dat	・ hulft.sys
・ hulrhtdb.dat	

※ HULFTの利用状況によっては一部存在しないファイルもございます。  
存在しないファイルはアップロードフォルダに含めなくて構いません。  
各ファイルの詳細は以下のマニュアルをご参照ください。

**HULFT8 for Windows アドミニストレーション マニュアル**

**3. HULFTの動作環境 > 3.1 動作環境について > [3.1.2 ファイル構成](#)**

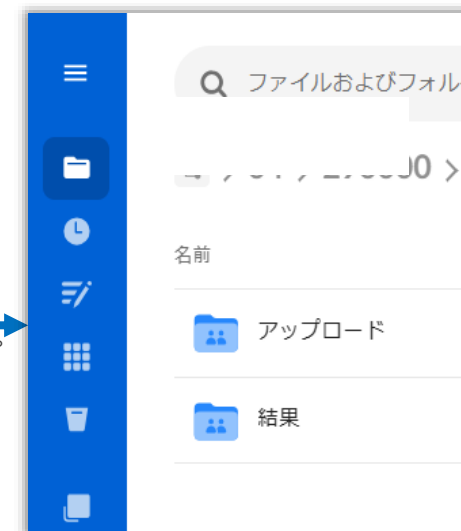
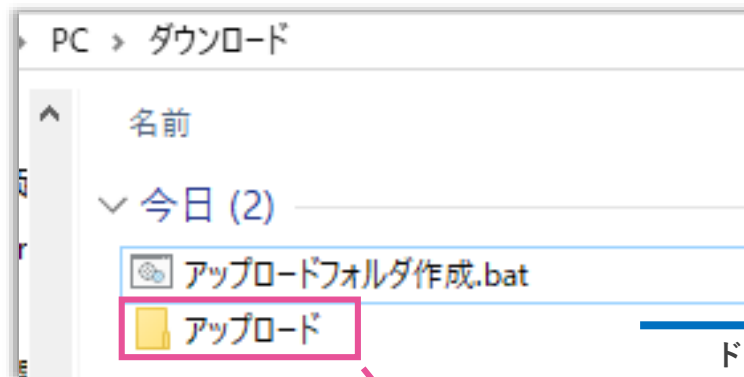
お客様データは規約の「対象データ」に該当します。

## 2-7. お客様データのアップロード

お客様に共有するフォルダ構造

受付ID

- アップロードフォルダ作成.bat
- シリアル番号
- 結果



「アップロード」フォルダは  
「シリアル番号」フォルダ配下に  
アップロードしてください。

作成した「アップロード」  
フォルダをBoxへアップロード  
してください。

Boxへのアップロードは、エクスプローラー上でアップロードフォルダを選択し、Boxを開いているWebブラウザ上へドラッグ&ドロップしていただくことで可能です

## 2-8. 解析結果のダウンロード

### 解析終了後のフォルダ構造

#### 受付ID

- └アップロードフォルダ作成.bat
- └シリアル番号
  - └アップロード
  - └結果
    - └全体解析結果
    - └詳細解析結果

解析結果は「シリアル番号」フォルダ下にある「結果」フォルダに格納します。

解析終了後、フォームに入力いただいたメールアドレスに、解析終了メールを送信いたします。

※ 解析終了後にアップロードしていただいたデータは解析の対象外となります。予めご了承ください。



## 2-9. 全体解析レポート例

A	B
1 機能	詳細内容
2 画面表示の中国語	画面表示の言語として、中国語が廃止となりました。
3 オンラインヘルプの「キーワード」の廃止	管理画面で表示されるヘルプの「キーワード検索」が廃止となりました。
4 HULFT Script	HULFT Ver.10.2.0以降はHULFT Script Optionの提供がありません。 このため、HULFT Ver.10.2.0以降にバージョンアップする場合、HULFT Script機能を持つDataSpider Servistaへの移行をご検討ください。
5 製品モジュールの32ビット提供の廃止	製品モジュールの32ビット版の提供が廃止となりました。
履歴ファイルの変更	<p>履歴ファイルにおいて、以下を変更しました。</p> <ul style="list-style-type: none"> <li>・ファイルフォーマットを変更</li> <li>・1レコードあたりの容量を増加</li> </ul> <p>ファイルフォーマットの変更により、HULFTのファイルをユーザー業務にて使用している場合には、ユーザーアプリケーションの修正が必要となることがあります。</p> <p>変更されたファイルは、以下のとおりです。</p> <ul style="list-style-type: none"> <li>・配信履歴ファイル</li> <li>・集信履歴ファイル</li> <li>・要求受付履歴ファイル</li> <li>・配信後ジョブ実行履歴ファイル</li> <li>・集信後ジョブ実行履歴ファイル</li> <li>・スケジュール履歴ファイル</li> </ul> <p>履歴ファイルフォーマットの詳細は、以下を参照してください。 HULFT10 for Windows オペレーション マニュアル「履歴ファイルのフォーマット」： <a href="https://www.hulft.com/help/ja-jp/HULFT-V10/WIN-OPE/Content/HULFT_OPE_WIN/LogFileFormat/Format_LogFile.htm?to_cpath=%E4%BB%98%E9%8C%B2%A.%20%E5%B1%A5%E6%AD%B4%E3%83%95%E3%82%A1%E3%82%A4%E3%83%AB%E3%81%AE%E3%83%95%E3%82%A9%E3%83%BC%E3%83%9E%E3%83%83%E3%83%88%7C____0">https://www.hulft.com/help/ja-jp/HULFT-V10/WIN-OPE/Content/HULFT_OPE_WIN/LogFileFormat/Format_LogFile.htm?to_cpath=%E4%BB%98%E9%8C%B2%A.%20%E5%B1%A5%E6%AD%B4%E3%83%95%E3%82%A1%E3%82%A4%E3%83%AB%E3%81%AE%E3%83%95%E3%82%A9%E3%83%BC%E3%83%9E%E3%83%83%E3%83%88%7C____0</a></p>

全体解析レポートではIDに紐づかない非互換・非推奨・新機能・改善の内容を管理情報ごとに分類して出力します。

## 2-10. 詳細解析レポート例

A1		
A	B	C
1 配信管理ID	非互換・非推奨	新機能・改善
SNDINFO_TEST01	<p>HULFT Ver.10.2.0以降のIBMはUTF-8のファイル=UTF-8として扱えません。            詳細解析結果_詳細ホスト情報_20250207.xlsxを参照し該当の詳細ホスト情報の設定を見直してください            バージョンアップ時に削除されるホスト名が転送グループに含まれています。            詳細解析結果_詳細ホスト情報_20250207.xlsxを参照し該当の詳細ホスト情報の設定を見直してください            HULFT Ver.10.2.0以降のzOSはUTF-8のファイル=UTF-8として扱えません。            詳細解析結果_詳細ホスト情報_20250207.xlsxを参照し該当の詳細ホスト情報の設定を見直してください</p> <p>EBCDICセットに「NECカナ文字」が選択されています。            「NECカナ文字」は、HULFT Ver.10.2.0以降の通信保証外のOS(ACOS)で使用されているEBCDIC系コードセットです。            HULFT Ver.10.2.0以降で通信保証となっているOSのEBCDIC系コードセットに変更してください。</p>	<p>新機能・改善</p> <p>HULFT Ver.10.2.0以降より圧縮方式にZstandard圧縮を選択可能になりました。            Zstandard圧縮を選択することで、転送時間が短縮される可能性があります。            HULFT Ver.10.2.0以降のzOSへの転送時に圧縮方式として、DEFLATE圧縮が選択可能になりました。            DEFLATE圧縮を選択することで、転送時間が短縮される可能性があります。            また、zOSに対してZstandard圧縮を選択した場合、DEFLATE圧縮で転送されます。            ただし、DEFLATE圧縮が行えるzOSのグレードは、「Enterprise」のみとなります。</p>
2		
SNDINFO_TEST02	<p>HULFT Ver.10.2.0以降のIBMはUTF-8のファイル=UTF-8として扱えません。            詳細解析結果_詳細ホスト情報_20250207.xlsxを参照し該当の詳細ホスト情報の設定を見直してください            バージョンアップ時に削除されるホスト名が転送グループに含まれています。            詳細解析結果_詳細ホスト情報_20250207.xlsxを参照し該当の詳細ホスト情報の設定を見直してください            HULFT Ver.10.2.0以降のzOSはUTF-8のファイル=UTF-8として扱えません。            詳細解析結果_詳細ホスト情報_20250207.xlsxを参照し該当の詳細ホスト情報の設定を見直してください</p> <p>EBCDICセットに「ASPEN」が選択されています。</p>	<p>HULFT Ver.10.2.0以降のzOSへの転送時に圧縮方式として、DEFLATE圧縮が選択可能になりました。            DEFLATE圧縮を選択することで、転送時間が短縮される可能性があります。            また、zOSに対してZstandard圧縮を選択した場合、DEFLATE圧縮で転送されます。            ただし、DEFLATE圧縮が行えるzOSのグレードは、「Enterprise」のみとなります。</p>

詳細解析レポートではID単位で非互換・非推奨・新機能・改善の内容を出力します。

# 解析対象/制限事項

## 3-1. 解析対象/制限事項

---

### ■ 解析対象のHULFT製品

- HULFT8 for Windows

### ■ 制限事項

- 管理情報の上限件数は管理情報単位で10,000件です

# サポートサービス

## 4-1. サポートサービス

サービス全般に関するお問い合わせ ※すべての方がご利用いただけます。

- サポート内容：サービスの利用方法・利用規約に関すること
- 受付アドレス：[hulft10-vup-analyze-service@saison-technology.com](mailto:hulft10-vup-analyze-service@saison-technology.com)
- 受付時間：月曜日～金曜日 9：30～17：00（祝祭日及び12月29日～1月4日を除く）
- 日本語のみ対応

サービス内容に関するお問い合わせ ※契約済みのお客様がご利用いただけます。

- サポート内容：解析レポートの内容に関すること
- お問い合わせ方法は申し込み時にお知らせいたします。

バージョンアップに関するお問い合わせ

- 「[FAQ/お問い合わせ](#)」をご確認ください。
- サポート内容はWEBページをご確認ください。

※規約の「本技術サポート」は、「サービス内容に関するお問い合わせ」です。

# よくあるご質問

## 5-1. よくあるご質問

---

Q：本サービスは有償ですか？

A：HULFT10 バージョンアップ解析サービスは無料でご利用いただけます。

Q：対応バージョンの拡張や他のOS対応版のHULFTへの対応は検討していますか？

A：対応を検討しております。

Q：アップロードしたファイルは自分で削除できますか？

A：解析待ちの間であれば削除ができ、再アップロードが可能です。

ただし、削除、再アップロードのタイミング次第で解析に反映されない場合がございます。

Q：Boxフォルダの閲覧に期限はありますか？

A：お申込日30日後にフォルダを削除いたします。削除後は閲覧ができなくなります。

お客様データのアップロードと、解析結果のダウンロードはそれまでにお願いします。

Q：作成したBoxアカウントの管理は誰が管理しますか？

A：お客様自身での管理・運用となります。



# 更新履歴

更新日	更新内容	変更箇所	変更内容
2025.2.27	作成	-	初版作成



< 免責条項 >

本資料の内容は、資料作成時点の当社の判断に基づいて作成されているものであり、今後予告なしに変更されることがあります。よって本資料使用の結果生じたいかなる損害についても、当社は一切責任を負いません。

また、本資料の無断での複製、転送等を行わないようお願いいたします。

なお、本資料に記載されている会社名、製品名は各社の商標または登録商標です。